

# Pi er en bi

SPECIAL-PÆDAGOGISK FORLAG

LÆS LYDRET 0

## Til læreren

### Indhold:

1. ordkort
2. dominospil
3. miniscrabble
4. opgaver
5. skriv med
6. krydsord



## Vejledning:

### 1. Ordkort

Ordkort kan bruges til at øve ordene fra bogen. Udskriv dem på 100 g papir.

### Forskellige ordlege:

- Huskespil med to sæt ordkort
- Brug »scrabble-bogstaver« til Wordfeud
- Find ord, der rimer
- Find ord, der begynder med samme bogstav
- Hvad står der? Sæt ord sammen til sætninger. Brug ordkort
- Makkerspil: Sig ordet – rigtigt svar giver et stik.

### 2. Dominospil

- Leg med lydrette ord.

### 3. MiniScrabble

- Hvem lægger flest miniscrabbles? Og flest point?

### 4. Opgaver

- Første opgave tjekker, om eleven har fået fat i det læste
- I anden opgave skal eleven rime
- I tredje opgave øves ordene fra bogen ved selv at skrive nogle af de lydrette ord.

### 5. Skriv med

Brug ordkortene. Her skriver eleverne selv ordene, sæt ord sammen – måske i små sætninger.

### 6. Krydsord

- Se på ordene en gang til.

## Ordliste til Pi er en bi:

89 ord i alt heraf 32 forskellige ord med 1-2 bogstaver/lyde 28 lydrette ord og 4 ord af de 64/120 almindelige ord – og 3 lydord

bi	få	jo	næ	se	Zo	og
da	go'	ko	nå	so	æg	op
du	l	le	o.k.	så	øf	
en	ja	må	Pi	to	er	
fæ	Jo	nu	ro	vi	et	

bi

da

du

en

fæ

få

go'

I

ja

Jo

jo

ko

le

må

nu

næ

nå

o.k.

Pi

ro

se

so

så

to

vi

Zo

æg

øf

Sig ordet højt.  
Find ord der rimer.  
Find ord med o.  
Find ord der begynder  
med samme lyd.  
Sæt ord sammen  
og skriv dem på side 8.

er

et

og

op

ko



so



æg



bi



Jo








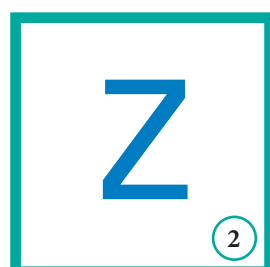






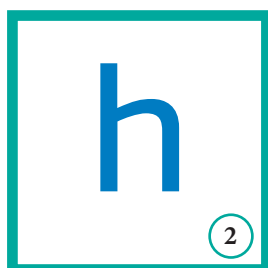

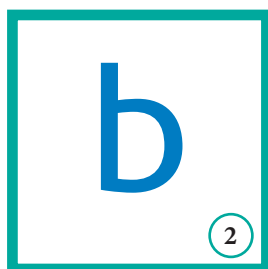




Pi



Zo



SPECIAL-PÆDAGOGISK FORLAG



## Ja/Nej - sæt X

Ja

Nej

Er Pi en so?



Er Jo et æg?



Zo er go'?



## Rim med ord – sæt X

Pi	
----	--

se	
----	--

so	
----	--

bi	
----	--

ro	
----	--

to	
----	--

er	
----	--

et	
----	--


## Skriv ord



\_\_\_\_\_



\_\_\_\_\_



\_\_\_\_\_



\_\_\_\_\_


Navn \_\_\_\_\_

Dato \_\_\_\_\_

## Brug ordkortene

Læg ord sammen til sætninger.

Skriv dine sætninger på linjerne.



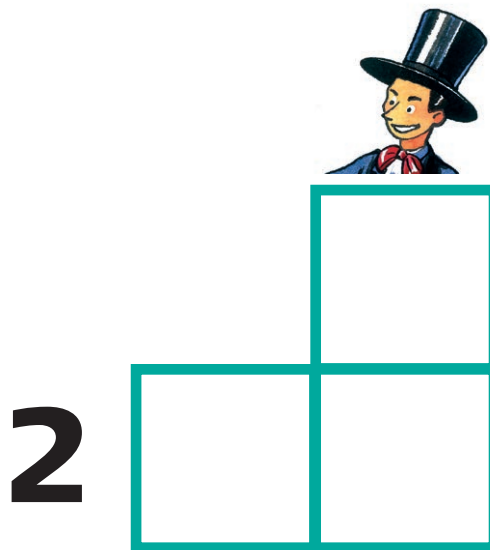





Navn

Dato



SPECIAL-PÆDAGOGISK FORLAG



Navn \_\_\_\_\_

Dato \_\_\_\_\_