

# Løb Tuf

SPECIAL-PÆDAGOGISK FORLAG

LÆS LYDRET 1

## Til læreren

### Indhold:

1. ordkort
2. opgaver
3. dominospil



### Vejledning:

#### 1. Ordkort

Ordkort kan bruges til at øve ordene fra bogen. De er delt op i 120 almindelige ord og lydrette. Udskriv dem på 100 g papir.

#### Forskellige ordlege:

- Huskespil med to sæt ordkort
- Find lydrette ord
- Find ikke-lydrette ord
- Find ord, der rimer
- Find ord, der ender på -r
- Find ord, der begynder med samme bogstav
- Hvad står der? Sæt ord sammen til sætninger
- Makkerspil: Sig ordet – rigtigt svar giver et stik.

#### 2. Opgaver

- Første opgave tjekker, om eleven har fået fat i det læste
- I anden opgave skal eleven rime
- I tredje opgave øves ordene fra bogen ved selv at skrive nogle af de lydrette ord
- Fjerde opgave er en Skriv med. Her skriver eleven sig ind i læsningen samt arbejder med indholdet i teksten.

#### 3. Dominospil

- Leg med lydrette ord.

### Ordliste til Løb Tuf:

123 ord i alt – heraf 52 forskellige ord med 1-3 bogstaver/lyde, 26 lydrette ord og 26 ord af de 64/120 almindelige ord

ben	en	gå	i	mål	pyh	så	vil
bøf	er	går	jo	nej	på	sår	vuf
den	et	ha	kan	nu	se	til	åh
der	før	har	kom	nå	ser	Tuf	
dit	gik	hen	løb	o.k.	som	tur	
du	gø	her	med	og	sø	ud	
død	gør	hør	mis	om	Søf	vi	

den

der

dit

du

en

er

et

gik

har

hen

her

i

jo

kan

kom

med

nej

nu

nå

og

om

på

som

så

til

vil

26 af 120  
almindelige ord

ben

bøf

død

før

gø

gør

gå

går

ha

hør

løb

mis

mål

o.k.

pyh

se

ser

sø

Søf

sår

Tuf

tur

ud

vi

vuf

åh

26 lydrette ord

## Ja/Nej - sæt X

Ja

Nej

Vil Tuf på tur?



Har Tuf et sår?



Får Søf et ben?



## Rim med ord – sæt X

Tuf

Søf

bøf

tur

gø

gør

gå

sø

## Skriv ord



\_\_\_\_\_



\_\_\_\_\_



\_\_\_\_\_



\_\_\_\_\_

Navn

Dato

## Brug ordkortene

Hvad ser Tuf?






Navn


Dato



bøf



ben



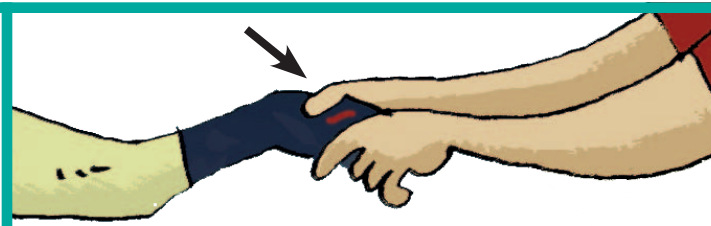
Tuf




gø



sø



sår



Søf

