

Bi på is

SPECIAL-PÆDAGOGISK FORLAG

L Æ S L Y D R E T 0

Til læreren

Indhold:

1. ordkort
2. dominospil
3. miniscrabble
4. opgaver
5. skriv med
6. krydsord



Vejledning:

1. Ordkort

Ordkort kan bruges til at øve ordene fra bogen. Udskriv dem på 100 g papir.

Forskellige ordlege:

- Huskespil med to sæt ordkort
- Brug »scrabble-bogstaver« til Wordfeud
- Find ord, der rimer
- Find ord, der begynder med samme bogstav
- Hvad står der? Sæt ord sammen til sætninger. Brug ordkort
- Makkerspil: Sig ordet – rigtigt svar giver et stik.

2. Dominospil

- Leg med lydrette ord.

3. MiniScrabble

- Hvem lægger flest miniscrabbles? Og flest point?

4. Opgaver

- Første opgave tjekker, om eleven har fået fat i det læste
- I anden opgave skal eleven rime
- I tredje opgave øves ordene fra bogen ved selv at skrive nogle af de lydrette ord.

5. Skriv med

Brug ordkortene. Her skriver eleverne selv ordene, sæt ord sammen – måske i små sætninger.

6. Krydsord

- Se på ordene en gang til.

Ordliste til Bi på is:

63 ord i alt – heraf 24 forskellige ord med 1-2 bogstaver/lyde, 23 lydrette ord og 1 ord er af de 64/120 almindelige ord

bi	er	Jo	ny	rå	uf
du	få	le	Pi	se	vi
dø	is	må	på	så	åh
en	ja	nu	ro	ti	år



bi

du

dø

en

er

få

is

ja

Jo

le

må

nu



ny

Pi

på

ro

rå

se

så

ti

uf

vi

åh

år



SPECIAL-PÆDAGOGISK FORLAG

is



Jo



Pi



bi

10

ti










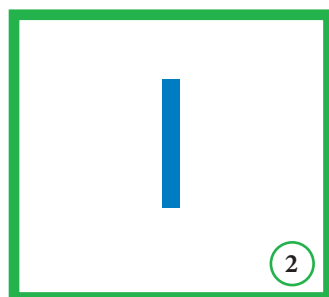


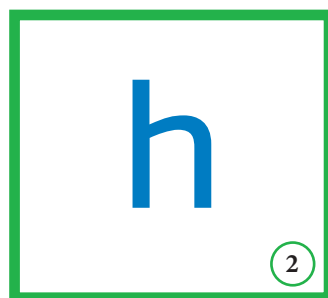








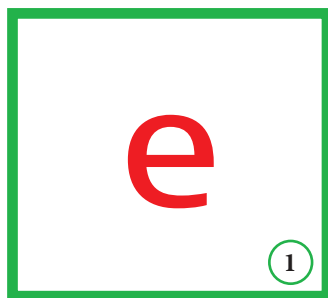

rå

2012
2013
2014

år



SPECIAL-PÆDAGOGISK FORLAG



Ja/Nej - sæt X

Ja

Nej

Er Pi en bi?

Er Jo ti år?

Må du få en is?

Rim med ord – sæt X

Pi	<input type="checkbox"/>
----	--------------------------

ti	<input type="checkbox"/>
----	--------------------------

is	<input type="checkbox"/>
----	--------------------------

bi	<input type="checkbox"/>
----	--------------------------

rå	<input type="checkbox"/>
----	--------------------------

ro	<input type="checkbox"/>
----	--------------------------

må	<input type="checkbox"/>
----	--------------------------

få	<input type="checkbox"/>
----	--------------------------

Skriv ord





10



Navn _____

Dato _____



SPECIAL-PÆDAGOGISK FORLAG

Brug ordkortene

Hvad sker der?



Navn

Dato

10







2012
2013
2014

Navn

Dato