

Trin 1. Prøv dig selv

NAVN: _____

DATO: _____

1

Kender du bogstaverne?

Sig dem højt. Sæt ring om de bogstaver, du kender

a	b	c	d	e
f	g	h	i	j
k	l	m	n	o
p	r	s	t	u
v	y	æ	ø	å

Hvor mange bogstaver kender du?

Sæt X og skriv antal

A 1 - 10 _____

B 11 - 20 _____

C 21 - 25 _____ Fortsæt med Staveraketens Øvehæfte

Hvis du har sat X ved A eller B, skal du lære nogle flere bogstaver at kende:

1	2	3	
Lær hvordan bogstavet lyder	Lær bogstavets navn	Lær hvordan bogstavet skrives	– før du går videre med opgave 2

Trin 1. Prøv dig selv

NAVN: _____

DATO: _____

2

Kender du bogstaverne?

Sig dem højt. Sæt ring om de bogstaver, du kender

i	b	d	s	f
j	k	h	c	g
v	t	m	ø	o
a	n	r	å	l
u	e	p	y	æ

Hvor mange bogstaver kender du nu? _____

Vokaler

Sig dem højt. Sæt ring om de vokaler, du kender

a	e	i	o	u	y	æ	ø	å
---	---	---	---	---	---	---	---	---

Hvor mange vokaler kender du nu? _____

Evaluering: Mindst 33 rigtige i alt – gå videre med opgave 1a i Staverakettens Øvehæfte 1

Trin 1a. Prøv dig selv


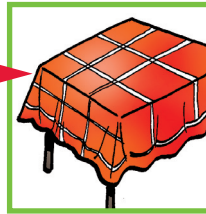
NAVN: _____

DATO: _____

1A

Hvad begynder ordet med?

Sæt streg fra billede til bogstav



n

d

m

p

b

s



Evaluering: 12 rigtige – gå videre til trin 1b i Staverakettens Øvehæfte 1

Trin 1b. Prøv dig selv

NAVN: _____

DATO: _____

1B

Hvor mange lyde?

Sæt streg fra billede til tal





1

2

3

4

5



Evaluering: 12 rigtige – gå videre til trin 1c i Staverakettens Øvehæfte 1

Trin 1c. Prøv dig selv

NAV N: _____

DATO: _____

1C

Sæt ord sammen?

Sæt streg



lyn



ur




hunde




stop



dør



lås



bil



slæde



katte



bjørn



konge



is

Evaluering: 12 rigtige – gå videre til trin 1d i Staverakettens Øvehæfte 1

Trin 1d. Prøv dig selv

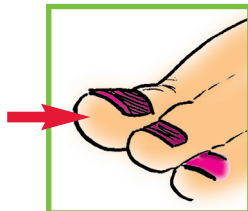
NAVN: _____

DATO: _____


1D

Hvor mange stavelser?

Sæt streg fra billede til tal



tå



sabel



tomater



løbehjul



abe



blyantspidser

1

2

3

4

5



kam



spøgelse



sodavandsflasker



stopur



fodboldstøvle



græsslåmaskine

Evaluering: 12 rigtige – gå videre med den sidste side i Staverakettens Øvehæfte 1