

Trin 2. Prøv dig selv

NAVN: _____

DATO: _____

2A

Konsonanter i forlyd

1. Skriv ordets første konsonant




2. Sæt en konsonant foran. Skriv det nye ord. Sig det nye ord højt

_____ + en = _____ _____ + is = _____

_____ + im = _____ _____ + il = _____

3. Sæt en ny konsonant foran. Skriv det nye ord. Sig det nye ord højt



Evaluering/ekstraopgaver (Udfyldes af din lærer)

USIKKER	NÆSTEN SIKKER	SIKKER
Lydsporet 2a Lydsporet 3a Pirat 1	Lydsporet 2b Lydsporet 3b Ballonskibet 1	Næste trin i Staveraketten 2B

Trin 2. Prøv dig selv

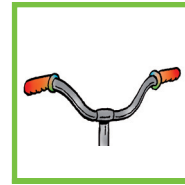
NAVN: _____

DATO: _____

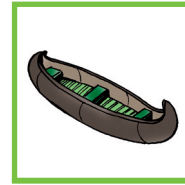
2B

Vokaler


1. Skriv ordets første vokal



2. Skriv ordets anden vokal



3. Skriv alle ordets vokaler



4. Skriv vokalen i ordet. Sæt en ny vokal ind. Sig det nye ord højt



= m _ s → m _ s



= l _ s → l _ s

Evaluering/ekstraopgaver (Udfyldes af din lærer)

USIKKER	NÆSTEN SIKKER	SIKKER
Lydsporet 5a Pirat 2	Lydsporet 5b Ballonskibet 2	Næste trin i Staveraketten 2C

Trin 2. Prøv dig selv

NAVN: _____

DATO: _____

2C

Konsonanter i udlyd


1. Skriv ordets sidste konsonant




6



5



17




2. Skriv ordets sidste konsonant



dø__



ha__



citro__



kal__




gol__



slip__



høv__




ve__



sabe__



la__



mi__



væ__

Evaluering/ekstraopgaver (Udfyldes af din lærer)

USIKKER	NÆSTEN SIKKER	SIKKER
Lydsporet 4a Pirat 3	Lydsporet 4b Ballonskibet 3	Næste trin i Staveraketten 2D

Trin 2. Prøv dig selv

NAVN: _____

DATO: _____

2D

Bogstaver i rækkefølge

1. Skriv alle bogstaverne


























Evaluering/ekstraopgaver (Udfyldes af din lærer)

USIKKER	NÆSTEN SIKKER	SIKKER
Lydsporet 6a Pirat 4	Lydsporet 6b Ballonskibet 4	Næste trin i Staveraketten 2E