

Uhu en vampyr!

SPECIAL-PÆDAGOGISK FORLAG

LÆS LYDRET 3

Til læreren

Indhold:

1. ordliste
2. ordkort
3. dominospil
4. miniscrabble
5. ord med G
6. opgaver
7. skriv med
8. krydsord



Vejledning:

1. Ordliste

Oversigt over ordene i alfabetisk orden

2. Ordkort

Ordkort kan bruges til at øve ordene fra bogen. Udskriv dem på 100 g papir.

Forskellige ordlege:

- Huskespil med to sæt ordkort
- Brug »scrabble-bogstaver« til Wordfeud
- Find ord, der rimer
- Find ord, der begynder med samme bogstav
- Hvad står der? Sæt ord sammen til sætninger. Brug ordkort
- Makkerspil: Sig ordet – rigtigt svar giver et stik.

3. Dominospil

- Leg med lydrette ord.

4. MiniScrabble

- Hvem lægger flest miniscrabbles? Og flest point?

5. Ord med G

- Om bogstavet G og de 5 lyde
- En opgave: Hvordan lyder G'et?

6. Opgaver

- Første opgave tjekker, om eleven har fået fat i det læste
- I anden opgave skal eleven skrive ord med blødt D
- I tredje opgave øves ordene fra bogen ved selv at skrive nogle af de lydrette ord.

7. Skriv med

Brug ordkortene. Her skriver eleverne selv ordene, sæt ord sammen – måske i små sætninger.

8. Krydsord

- Se, lyt og skriv ord en gang til.

Ordliste til Uhu en vampyr!:

224 ord i alt, heraf 111 forskellige ord med 1-6 bogstaver/lyde: 29 ikke lydrette almindelige ord og 82 lydrette ord. 10 ord med blødt D.

advare	fik	komme	nu	Susis
af	for	kvik	nær	så
Ali	foto	kø	næse	ta'
at	før	lad	når	Tor
bag	få	lang	og	total
bare	godt	leder	om	tror
biler	gru	lidt	os	træ
blod	gys	lige	pas	ud
bro	gør	lydløs	pusle	ude
broen	går	magi	py	uhu
både	ha	man	på	vampyr
da	han	med	rolig	var
den	har	men	rå	vi
der	have	mig	se	vide
det	hej	mis	ser	væk
din	her	mobil	ses	vær
du	høm	mon	set	ærlig
efter	høre	mus	sig	øje
en	ikke	mødes	sin	åh
er	ja	Måns	skal	
et	jeg	ned	solen	
fange	jo	nej	store	
farlig	kan	noget	Susi	

ikke
lydrette ord

af

at

den

der

det

efter

er

et

fik

for

godt

ikke

jeg

komme

lidt

med

men

mig

mon

nej

noget

og

om

os

sig

sin

skal

store

åh

lydrette ord

advare

Ali

bag

bare

biler

blod

bro

broen

både

da

din

du

en

fange

farlig

foto

før

få

gru

gys

gør

går

ha

han

har

have

hej

her

høm

høre

ja

jo

kan

kvik

kø

lad

lang

leder

lige

lydløs

magi

man

mis

mobil

mus

mødes

Måns

ned

nu

nær

næse

når

pas

pusle

py

på

rolig

rå

se

ser

ses

set

solen

Susi

Susis

så

ta'

Tor

total

tror

træ

ud

ude

uhu

vampyr

var

vi

vide

væk

vær

ærlig

øje

Sig ordet højt.
Find ord med blødt d.
Find ord der begynder med samme lyd.
Sæt ord sammen
og skriv dem på
side 17.

bro



mobil



vampyr




biler



Måns



træ



blod



Ord med G

I denne bog kan du lære om bogstavet G.

Bogstavet G har flere lyde:

G lyder som [g]

når det er første bogstav i ordet
– i forlyd:

G lyder som [j] eller er stumt

når det er sidst i ordet – i udlyd:

G lyder som [j]

når det er inde i og sidst i ordet
– i indlyd og udlyd:

G lyder som [w]

G lyder som [ŋ]

når det står sammen med n:

H V O R D A N L Y D E R G ' e t

S Æ T X

Ord med G	G lyder som [g]	G lyder som [j] eller er stumt	G lyder som [j]	G lyder som [w]	G lyder som [ŋ]
bag					
sig					
farlig					
godt					
gru					
jeg					
og					
går					
fange					
gys					
mig					
ærlig					
gør					

Navn _____

Dato _____

Ja/Nej - sæt X

Ja

Nej

Er Måns en høne?

Ser Ali og Tor en vampyr?

Tror du på en vampyr?

Skriv ord med blødt D


1. _____ 5. _____

2. _____ 6. _____

3. _____ 7. _____

4. _____ 8. _____


Skriv ord













Navn

Dato

Brug ordkortene

Dan sætninger og skriv dem her på siden.

Hvad ser Ali og Tor?



Navn

Dato







Navn _____

Dato _____