

Pif paf – en ulv!

SPECIAL-PÆDAGOGISK FORLAG

LÆS LYDRET 2

Til læreren

Indhold:

1. ordkort
2. dominospil
3. miniscrabble
4. opgaver
5. skriv med
6. krydsord



Vejledning:

1. Ordkort

Ordkort kan bruges til at øve ordene fra bogen. Udskriv dem på 100 g papir.

Forskellige ordlege:

- Huskespil med to sæt ordkort
- Brug »scrabble-bogstaver« til Wordfeud
- Find ord, der rimer
- Find ord, der begynder med samme bogstav
- Hvad står der? Sæt ord sammen til sætninger. Brug ordkort
- Makkerspil: Sig ordet – rigtigt svar giver et stik.

2. Dominospil

- Leg med lydrette ord.

3. MiniScrabble

- Hvem lægger flest miniscrabbles? Og flest point?

4. Opgaver

- Første opgave tjekker, om eleven har fået fat i det læste
- I anden opgave skal eleven rime
- I tredje opgave øves ordene fra bogen ved selv at skrive nogle af de lydrette ord.

5. Skriv med

Brug ordkortene. Her skriver eleverne selv ordene, sæt ord sammen – måske i små sætninger.

6. Krydsord

- Se på ordene en gang til.

124 ord i alt, heraf 64 forskellige ord med 1-5 bogstaver/lyde: 48 lydrette ord, 15 ord af de 64/120 almindelige ord og 3 med [sg]-lyden.

avis	giraf	man	ram
da	glad	med	se
dag	gru	min	ser
det	gys	må	sin
dit	går	mål	skal
du	haven	måske	skyde
dyr	Hugo	nok	som
en	hør	nu	sur
er	i	næ	så
et	ikke	og	ud
Far	jeg	op	uha
Fido	jo	paf	ulv
fik	jubi	panda	vi
flue	kan	pas	vuf
få	Kina	pif	Zoo
gevær	læser	på	øv

dag

det

dit

er

et

fik

ikke

jeg

med

nok

og

op

som

øv

avis

da

du

dyr

en

far

Fido

flue

få

gevær

giraf

glad

gru

gys

går

haven

Hugo

hør

i

jo

kan

Kina

læser

man

min

må

mål

nu

næ

paf

panda

pas

pif

på

ram

se

ser

sin

sur

så

ud

uha

ulv

vi

vuf

Zoo

3 ord med
[sg]-lyd

måske

skal

skyde

Skriv nye ord
i de tomme
brikker

Fido



flue



avis



gevær



giraf






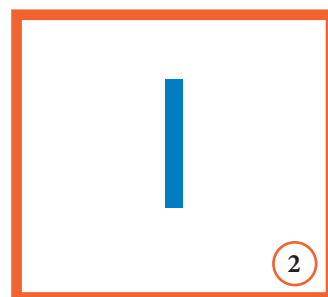


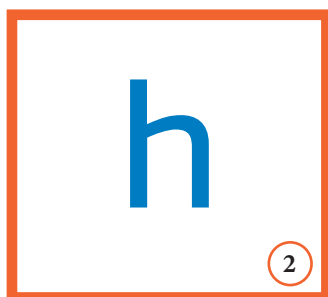









panda



Hugo





Ja/Nej - sæt X

Ja

Nej

Skal Hugo skyde en panda?

Er Fido i haven?

Fik Hugo ram på en mis?

Rim med ord – sæt X

må	<input type="checkbox"/>
----	--------------------------

nu	<input type="checkbox"/>
----	--------------------------

på	<input type="checkbox"/>
----	--------------------------

få	<input type="checkbox"/>
----	--------------------------

kan	<input type="checkbox"/>
-----	--------------------------

dyr	<input type="checkbox"/>
-----	--------------------------

man	<input type="checkbox"/>
-----	--------------------------

gys	<input type="checkbox"/>
-----	--------------------------

Skriv ord











Navn _____

Dato _____


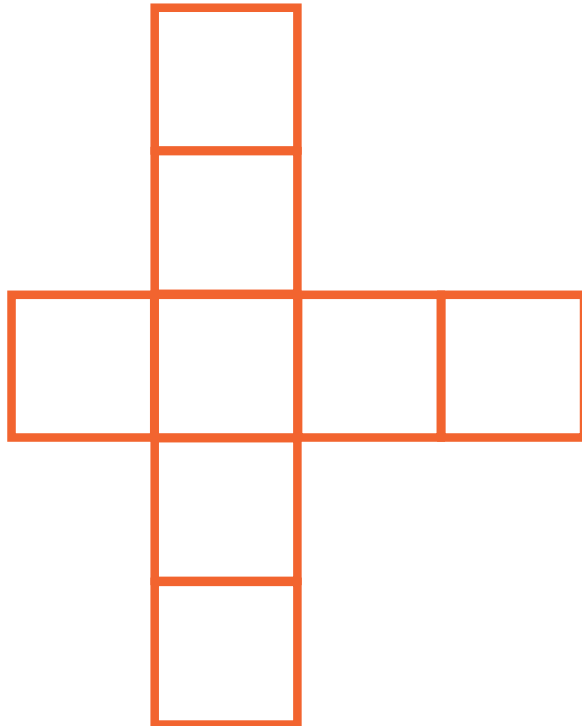
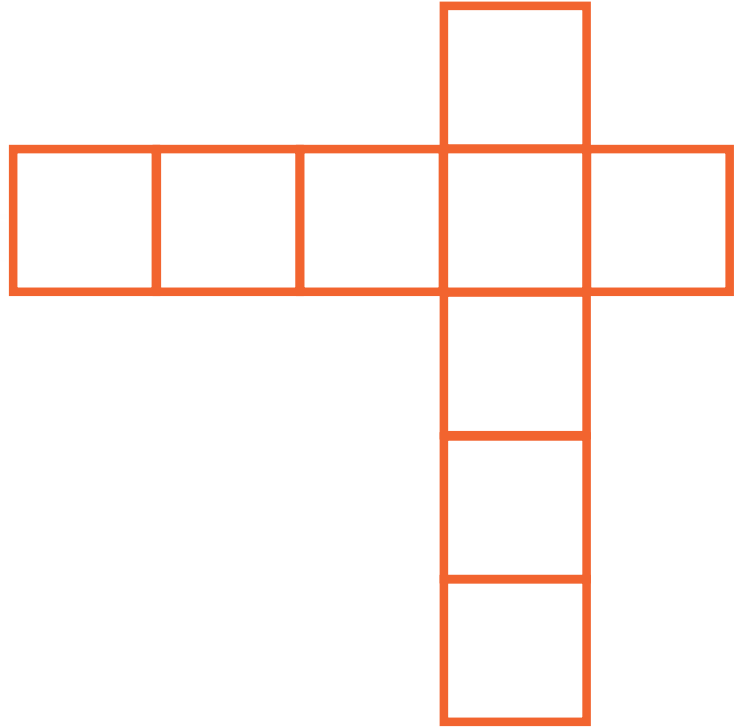
Brug ordkortene

Hvad sker der?



Navn

Dato



Navn _____

Dato _____