

# Pi, Jo og Bø

SPECIAL-PÆDAGOGISK FORLAG

L Æ S L Y D R E T 0

## Til læreren

### Indhold:

1. ordkort
2. dominospil
3. miniscrabble
4. opgaver
5. skriv med
6. krydsord



## Vejledning:

### 1. Ordkort

Ordkort kan bruges til at øve ordene fra bogen. Udskriv dem på 100 g papir.

### Forskellige ordlege:

- Huskespil med to sæt ordkort
- Brug »scrabble-bogstaver« til Wordfeud
- Find ord, der rimer
- Find ord, der begynder med samme bogstav
- Hvad står der? Sæt ord sammen til sætninger. Brug ordkort
- Makkerspil: Sig ordet – rigtigt svar giver et stik.

### 2. Dominospil

- Leg med lydrette ord.

### 3. MiniScrabble

- Hvem lægger flest miniscrabbles? Og flest point?

### 4. Opgaver

- Første opgave tjekker, om eleven har fået fat i det læste
- I anden opgave skal eleven rime
- I tredje opgave øves ordene fra bogen ved selv at skrive nogle af de lydrette ord.

### 5. Skriv med

Brug ordkortene. Her skriver eleverne selv ordene, sæt ord sammen – måske i små sætninger.

### 6. Krydsord

- Se på ordene en gang til.

## Ordliste til Pi, Jo og Bø:

71 ord i alt heraf 21 forskellige ord med 1-2 bogstaver/lyde. 18 lydrette ord (86 %) og 3 lydnære småord: *er, og, op*.

Bø	gå	Jo	og	rå	vi
du	ha	le	op	se	
er	i	må	Pi	så	
gø	l	nu	på	tå	



SPECIAL-PÆDAGOGISK FORLAG

Bø

Jo

Pi

du

er

gø

gå

ha

i

I

[stort i]

le

må



nu

og

op

på

rå

se

så

tå

vi

Skriv selv nye ord.  
Klip ud.  
Læg ord sammen.  
Skriv dem på side 8.  
Læs dine ord højt.



å



tå



rå



Jo



Pi



gø



le





SPECIAL-PÆDAGOGISK FORLAG

a 1

e 1

i 1

o 2

u 2

ø 2

å 1

0

d 2

g 2

h 2

j 2

m 1

n 2

p 2

P 1

r 1

s 1

t 1

v 2

0

0

0

Mini-Scrabble



## Ja/Nej - sæt X

Ja

Nej

Se en ko?



Må Bø gå?



Er du rå?



## Rim med ord – sæt X

Bø

Jo

Pi

gø

tå

gå

rå

nu

## Skriv ord



\_\_\_\_\_



VOV  
VOV

\_\_\_\_\_



\_\_\_\_\_



\_\_\_\_\_

Navn \_\_\_\_\_

Dato \_\_\_\_\_



## Brug ordkortene

Læg ord sammen til sætninger.

Skriv dine sætninger på linjerne.










Navn



Dato



SPECIAL-PÆDAGOGISK FORLAG




Navn \_\_\_\_\_

Dato \_\_\_\_\_