

Klub 007

SPECIAL-PÆDAGOGISK FORLAG

LÆS LYDRET 2

Til læreren

Indhold:

1. ordkort
2. dominospil
3. miniscrabble
4. opgaver
5. skriv med
6. krydsord



Vejledning:

1. Ordkort

Ordkort kan bruges til at øve ordene fra bogen. Udskriv dem på 100 g papir.

Forskellige ordlege:

- Huskespil med to sæt ordkort
- Brug »scrabble-bogstaver« til Wordfeud
- Find ord, der rimer
- Find ord, der begynder med samme bogstav
- Hvad står der? Sæt ord sammen til sætninger. Brug ordkort
- Makkerspil: Sig ordet – rigtigt svar giver et stik.

2. Dominospil

- Leg med lydrette ord.

3. MiniScrabble

- Hvem lægger flest miniscrabbles? Og flest point?

4. Opgaver

- Første opgave tjekker, om eleven har fået fat i det læste
- I anden opgave skal eleven rime
- I tredje opgave øves ordene fra bogen ved selv at skrive nogle af de lydrette ord.

5. Skriv med

Brug ordkortene. Her skriver eleverne selv ordene, sæt ord sammen – måske i små sætninger.

6. Krydsord

- Se på ordene en gang til.

Ordliste til Klub 007:

205 ord i alt, heraf 89 forskellige ord med 1-5 og 2 ord med 6-7 bogstaver/lyde:
24 ikke lydrette almindelige ord og 65 lydrette ord, heraf 12 ord med blødt d.

alarm	god	løse	snif
alle	gåde	med	som
at	gåden	men	SOS
bare	gåder	mobil	sød
betyde	ha	må	Søs
betyder	han	ni	så
bror	har	nød	ti
cirka	hen	nøj	tid
den	her	når	til
der	hun	og	tror
det	i	også	tø
din	is	op	tøs
ding	ja	os	ved
du	Jan	papir	vi
Emil	jeg	pil	vil
en	kan	py	viser
er	klub	rap	vuf
et	lidt	ro	være
for	lige	se	åben
før	lup	ser	år
gade	lyn	sesam	
Gajol	lyser	skal	
gang	løs	sms	

alle

at

den

der

det

ding

er

et

for

gang

hen

jeg

lidt

lige

med

men

og

også

op

os

skal

som

til

vil

lydrette ord

alarm

bare

betyde

betyder

bror

cirka

din

du

Emil

en

før

gade

Gajol

god

gåde

gåden

gåder

ha

han

har

her

hun

i

is

ja

Jan

kan

klub

lup

lyn

lyser

løs

løse

mobil

må

ni

nød

nøj

når

papir

pil

py

rap

ro

se

ser

sesam

sms

snif

SOS

sød

Søs

så

ti

tid

tror

tø

tøs

ved

vi

viser

vuf

være

åben


år

Sig ordet højt.
Find ord der rimer.
Find ord med blødt d.
Find ord der begynder
med samme lyd.
Sæt ord sammen
og skriv dem på
side 13.


papir



mobil



Gajol



pil



Emil













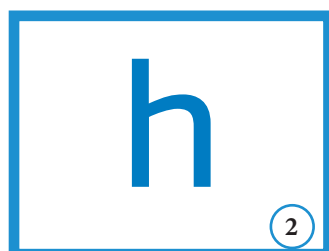


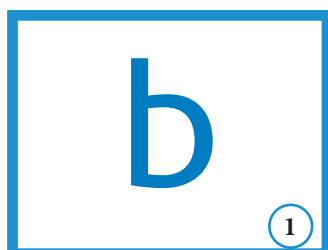








gåde



lup



SPECIAL-PÆDAGOGISK FORLAG



Ja/Nej - sæt X

Ja

Nej

Kan Emil løse en gåde?

Er Søs en sød tøs?

Har Gajol en lup?

Rim med ord – sæt X

pil

mobil

bror

Emil

Søs

klub

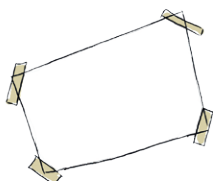
tøs

nød

Skriv ord



S
T Ø S
D





Navn _____

Dato _____

Brug ordkortene

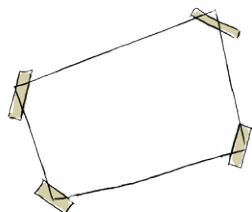
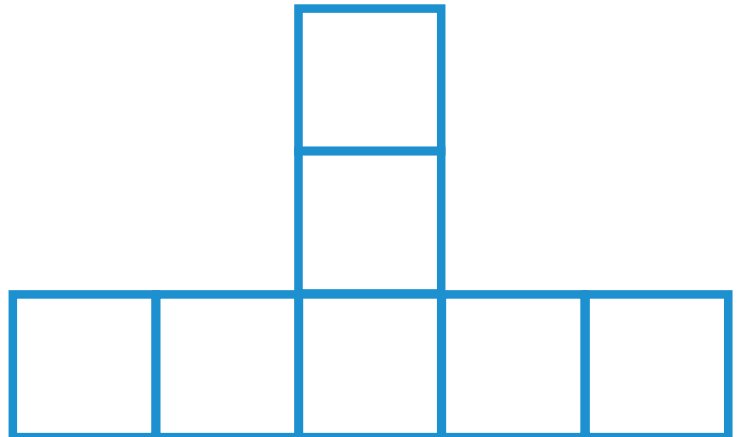
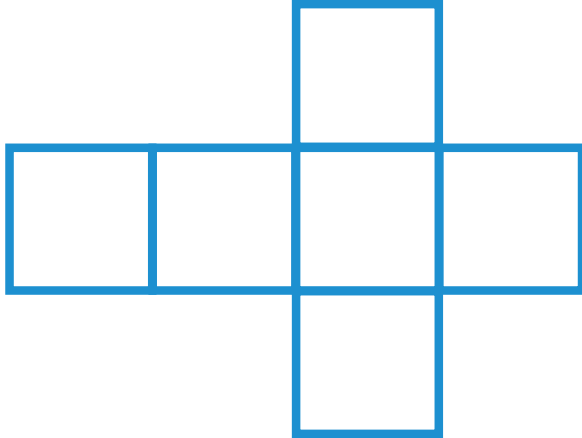

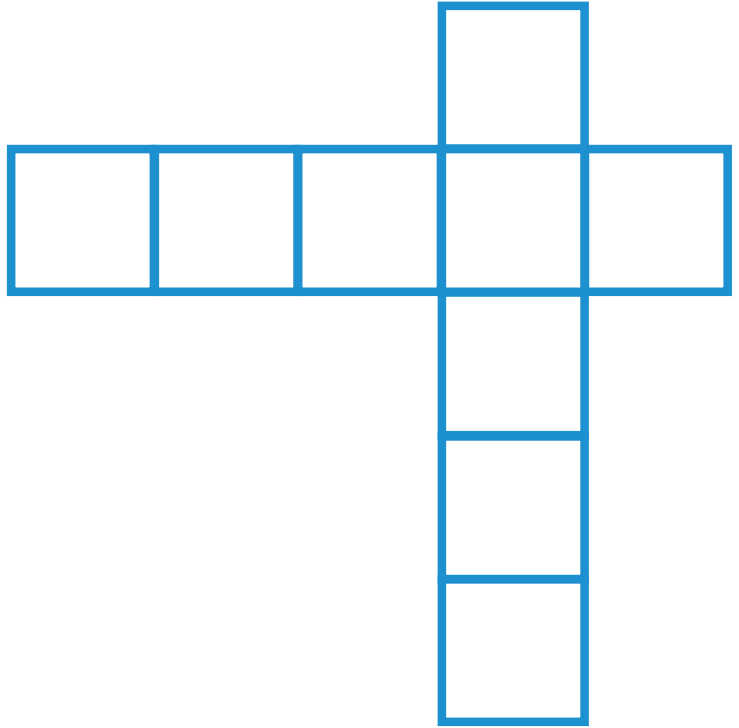
Dan sætninger og skriv dem her på siden.

Hvad ser Jan og Emil?



Navn

Dato



Navn _____

Dato _____