

Kanin på tur

SPECIAL-PÆDAGOGISK FORLAG

LÆS LYDRET 2

Til læreren

Indhold:

1. ordkort
2. dominospil
3. miniscrabble
4. opgaver
5. skriv med
6. krydsord
7. rækkefølge



Vejledning:

1. Ordkort

Ordkort kan bruges til at øve ordene fra bogen. Udskriv dem på kraftigt papir.

Opgaveark:

- Find ord og skriv dem.

Forskellige ordlege:

- Huskespil med to sæt ordkort
- Brug »scrabble-bogstaver« til Wordfeud
- Hvad står der? Sæt ord sammen til sætninger.
- Makkerspil: Sig ordet – rigtigt svar giver et stik.

2. Dominospil

- Leg med lydrette ord.

3. MiniScrabble

- Hvem lægger flest miniscrabbles? Og flest point?

4. Opgaver

- Første opgave tjekker, om eleven har fået fat i det læste
- I anden opgave skal eleven rime
- I tredje opgave øves ordene fra bogen ved selv at skrive nogle af de lydrette ord.

5. Skriv med

Brug ordkortene. Her skriver eleverne selv ordene, sæt ord sammen – måske i små sætninger.

6. Krydsord

- Se på ordene en gang til.

7. Rækkefølge

- Skriv rækkefølgen i historien

Ordliste til Kanin på tur:

199 ord i alt, heraf 94 forskellige ord med 1-5 bogstaver/lyde:

28 de 64/120 almindelige ord og 66 lydrette ord – og 4 lydord.

andet	god	kæp	og	uh
at	græs	kål	om	uhu
avis	gøre	lave	os	ulv
Balu	gå	laver	pusle	ummm
bare	går	lede	på	vi
bjørn	have	lige	rå	vil
brød	hen	lys	salat	vores
bål	her	læser	se	være
da	hør	løse	ser	våd
den	høre	mad	sig	øv
der	i	med	skal	
det	idé	mega	sno	
dig	igen	min	solen	
du	ikke	mus	svøm	
efter	Ivan	må	sø	
en	ja	nat	så	
er	jeg	ned	sådan	
far	jo	nej	til	
fed	kan	Ninus	træ	
fidus	kanin	noget	tur	
for	kun	nu	ude	

ikke
lydrette ord

andet

den

der

det

dig

efter

er

for

have

hen

igen

ikke

jeg

kun

lige

med

nej

noget

og

om

os

sig

skal

til

vil

vores

lydrette ord

at

avis

Balu

bare

bjørn

brød

bål

da

du

en

far

fed

fidus

god

græs

gøre

gå

går

her

hør

høre

i

idé

lvan

ja

jo

kan

kanin

kæp

kål

lave

laver

lede

lys

læser

løse

mad

mega

min

mus

må

nat

ned

Ninus

nu

pusle

på

rå

salat

se

ser

sno

solen

svøm

sø

så

sådan

træ

tur

ude

ulv

vi

være

våd

uh

uhu

um

øv

Find ord og skriv dem

Skriv 5 ord med blødt *d*

– 7 i alt

Skriv 5 ord med *ø*

– 9 i alt

**Skriv 5 ord med 2 konsonanter i
forlyd**

– 7 i alt

Skriv 5 ord med 2 stavelser

Skriv 5 ord, der ender på *-er*

– 7 i alt

Skriv 5 ord, der ender på *-t*


Navn

Dato

kæp



salat



avis



kanin



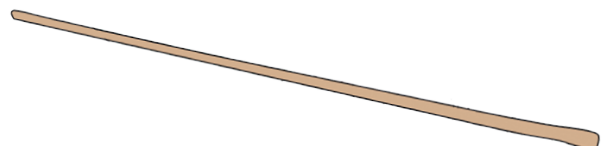
bål









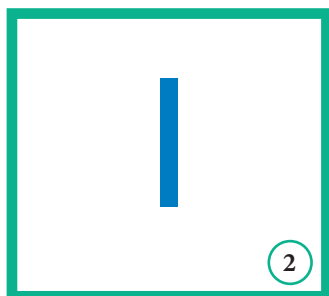


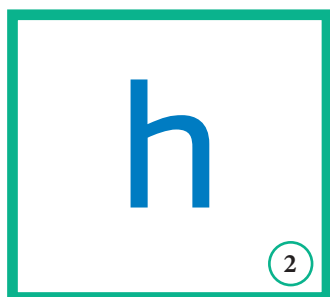

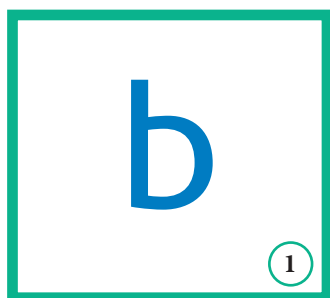








Balu



ulv



SPECIAL-PÆDAGOGISK FORLAG



Ja/Nej - sæt X

Ja

Nej

Vil en kanin have salat?

Vil Balu være våd?

Læser Far Kanin i sin avis?

Rim med ord – sæt X

fidus

fed

Balu

Ninus

bål

min

kanin

avis

Skriv ord









Navn

Dato

Brug ordkortene

Dan sætninger og skriv dem her på siden.

Hvad ser Ninus og Balu?



Navn

Dato

SPECIAL-PÆDAGOGISK FORLAG








Navn _____

Dato _____

Skriv rækkefølgen i historien – sæt X.



1 2 3 4



1 2 3 4



1 2 3 4



1 2 3 4

»Jeg vil have en fed mus på min kæp.«

1 2 3

»Øv, Ivan! Er det bare dig?«
»Ja, det kan du jo se!«

1 2 3

»Vi kan se, om der er træ til vores bål.«

1 2 3

Navn _____

Dato _____