

Befri Zula

SPECIAL-PÆDAGOGISK FORLAG

LÆS LYDRET 3

Til læreren

Indhold:

1. ordliste
2. ordkort
3. dominospil
4. miniscrabble
5. ord med blødt D
6. opgaver
7. skriv med
8. krydsord



Vejledning:

1. Ordliste

Oversigt over ordene i alfabetisk orden

2. Ordkort

Ordkort kan bruges til at øve ordene fra bogen. Udskriv dem på 100 g papir.

Forskellige ordlege:

- Huskespil med to sæt ordkort
- Brug »scrabble-bogstaver« til Wordfeud
- Find ord, der rimer
- Find ord, der begynder med samme bogstav
- Hvad står der? Sæt ord sammen til sætninger. Brug ordkort
- Makkerspil: Sig ordet – rigtigt svar giver et stik.

3. Dominospil

- Leg med lydrette ord.

4. MiniScrabble

- Hvem lægger flest miniscrabbles? Og flest point?

5. Ord med blødt D

- Om bogstavet D's lyde
- En opgave: Hvordan lyder D'et?

6. Opgaver

- Første opgave tjekker, om eleven har fået fat i det læste
- I anden opgave skal eleven skrive ord med blødt D
- I tredje opgave øves ordene fra bogen ved selv at skrive nogle af de lydrette ord.

7. Skriv med

Brug ordkortene. Her skriver eleverne selv ordene, sæt ord sammen – måske i små sætninger.

8. Krydsord

- Se, lyt og skriv ord en gang til.

Ordliste til Befri Zula:

258 ord i alt, heraf 127 forskellige ord med 1-6 bogstaver. 34 ikke lydrette almindelige ord og 93 lydrette ord.

af	fra	jeg	nu	sød
alle	få	jubler	nøj	søvn
andre	får	kamel	når	så
at	gløder	kan	og	ta'
ben	gode	kanin	også	tak
blå	godt	Karl	om	Tala
bor	Gola	klare	op	ti
byen	grise	kom	os	til
da	grus	kommer	oser	to
de	græs	kæp	over	tog
den	hale	kære	pas	tur
der	hals	lange	på	tyve
det	ham	lanse	ram	ud
dig	han	lava	rider	uhu
din	hans	ler	sabel	uhyre
dit	har	lige	se	ulv
drøner	hej	løb	ser	ved
du	hen	løber	sin	vi
dyb	her	løs	sine	viser
dyr	hjem	løser	skal	vulkan
en	hus	med	snor	væk
er	huse	mis	sted	Zula
farlig	hvor	mit	store	Zuma
firben	høje	mus	sultan	
fire	i	må	sur	
for	ikke	nok	suser	

ikke
lydrette ord

af

alle

andre

at

de

den

der

det

dig

dit

er

godt

hen

hjem

hvor

ikke

jeg

kom

kommer

lige

med

mit

nok

og

også

om

op

os

over

skal

sted

store

til

tog

Sig ordet højt.
Find ord der rimer.
Find ord med blødt d.
Find ord der begynder med samme lyd.
Sæt ord sammen og skriv dem på side 18.

lydrette ord

ben

blå

bor

byen

da

din

drøner

du

dyb

dyr

en

farlig

firben

fire

for

fra

få

får

gløder

gode

Gola

grise

grus

græs

hale

hals

ham

han

hans

har

hej

her

hus

huse

høje

i

jubler

kamel

kan

kanin

Karl

klare

kæp

kære

lange

lanse

lava

ler

løb

løber

løs

løser

mis

mus

må

nu

nøj

når

oser

pas

på

ram

rider

sabel

se

ser

sin

sine

snor

sultan

sur

suser

sød

søvn

så

ta'

tak

Tala

ti

to

tur

tyve

ud

uhu

uhyre

ulv

ved

vi

viser

vulkan

væk


Zula

Zuma

vulkan



uhyre



firben



sabel



sultan







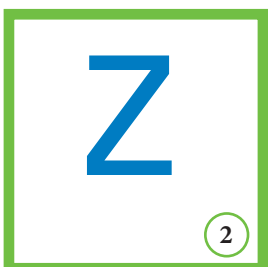




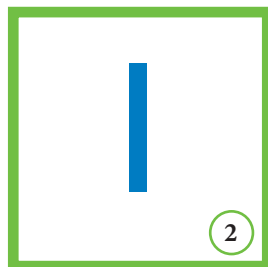


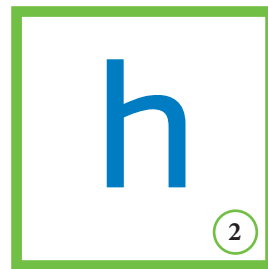








lanse



kanin



SPECIAL-PÆDAGOGISK FORLAG



Ja/Nej - sæt X

Ja

Nej

Har Karls firben en rød hale?

Har den gode sultan en sur ulv?

Får Karl og Tala – Zula med hjem?

Skriv ord med blødt D

- | | |
|----------|----------|
| 1. _____ | 5. _____ |
| 2. _____ | 6. _____ |
| 3. _____ | 7. _____ |
| 4. _____ | 8. _____ |

Skriv ord













Navn _____

Dato _____

Brug ordkortene

Dan sætninger og
skriv dem her på siden.
Hvad ser Tala og Karl?



Navn**Dato**

SPECIAL-PÆDAGOGISK FORLAG



--	--	--	--	--	--	--





--	--	--	--	--





--	--	--	--	--	--

--

Navn _____

Dato _____