

Aka får kajak

SPECIAL-PÆDAGOGISK FORLAG

LÆS LYDRET 3

Til læreren

Indhold

1. ordkort
2. dominospil
3. miniscrabble
4. opgaver
5. skriv med
6. krydsord
7. rækkefølge



Vejledning

1. Ordkort

Ordkort kan bruges til at øve ordene fra bogen. Udskriv dem på kraftigt papir.

Opgaveark:

- Find ord og skriv dem

Forskellige ordlege:

- Huskespil med to sæt ordkort
- Brug »scrabble-bogstaver« til Wordfeud
- Hvad står der? Sæt ord sammen til sætninger.
- Makkerspil: Sig ordet – rigtigt svar giver et stik.

2. Dominospil

- Leg med lydrette ord

3. Miniscrabble

- Hvem lægger flest miniscrabbles? Og får flest point?

4. Opgaver

- Første opgave tjekker, om eleven har fået fat i det læste
- Anden opgave tjekker [S]-lyden i udlyd
- I tredje opgave øves ordene fra bogen ved selv at skrive nogle af de lydrette ord.

5. Skriv med

Brug ordkortene. Her skriver eleverne selv ordene og sætter ord sammen – måske til små sætninger

6. Krydsord

- Se ordene en gang til

7. Rækkefølge

- Billeder og tekst sættes i rigtig rækkefølge

**Ordliste til Aka får kajak:**

291 ord i alt, heraf 135 forskellige ord med 1-6 bogstaver/lyde: 36 ikke lydrette og almindelige ord og 99 lydrette ord og ord med betingede udtaler af g, t, d.

af	en	hånd	meget	sin
Aka	er	i	men	skal
ane	et	igen	mere	sky
at	far	ikke	meste	snart
bange	fart	ind	mig	sol
bare	flere	is	min	stor
bjørn	for	isen	mor	står
blive	følg	isens	mød	syd
bliver	først	især	ned	sæl
blå	får	ja	nej	så
bor	gave	jeg	noget	tag
bådhus	glæder	jo	nok	til
da	godt	kajak	nu	time
dag	gråt	kan	nye	timer
dage	går	kant	nærmer	tur
de	han	komme	og	tæt
den	hans	kompas	om	ud
der	har	kulde	os	ude
det	have	kunne	over	uden
din	helt	kød	papir	ved
dis	hen	lad	pas	vi
disen	her	lidt	prøve	vil
dit	hjem	lige	på	væk
dog	hvad	lille	rolig	være
du	hvor	mad	se	ønsker
døren	hør	Malik	ser	år
efter	håber	med	sig	året



Ikke lydrette/
mest
almindelige
ord

af

de

den

der

dog

efter

for

er

godt

hen

hjem



hvad

hvor

hånd

igen

ikke

ind

jeg

komme

kunne

lidt

lille

med



meget

men

mig

nej

noget

nok

og

om

os

over

sig

til



SPECIAL-PÆDAGOGISK FORLAG

vil

Lydrette ord
og ord med
betingede
udtaler
af G, D, T

Aka

ane

at

bange

bare

bjørn

blive

bliver

blå

bor



bådhus

da

dag

dage

det

din

dis

disen

dit

du

døren

en



et

far

fart

flere

følg

først

får

gave

glæder

gråt

går

han



hans

har

have

helt

her

hør

håber

i

is

isen

isens

især



ja

jo

kajak

kan

kant

kompas

kulde

kød

lad

lige

mad

Malik



mere

meste

min

mor

mød

ned

nu

nye

nærmer

papir

pas

prøve



på

rolig

se

ser

sin

skal

sky

snart

sol

stor

står

syd



sæl

så

tag

time

timer

tur

tæt

ud

ude

uden

ved

vi



SPECIAL-PÆDAGOGISK FORLAG

væk

være

ønsker

år

året

Find ord og skriv dem

Skriv 5 ord med blødt *d*

Skriv 5 ord med *ø*

Skriv 5 ord med 2 konsonanter i
forlyd

Skriv 5 ord med 2 stavelser

Skriv 5 ord, der ender på *-er*

Skriv 3 ord, der ender på
2 konsonanter

Navn

Dato

Aka



bådhus



bjørn




gave



kompas









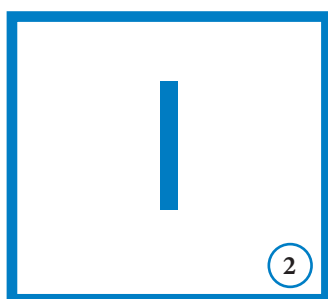

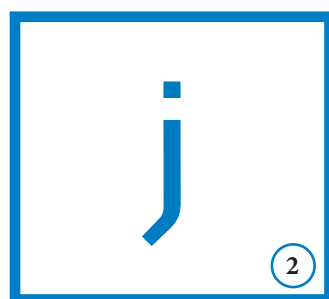
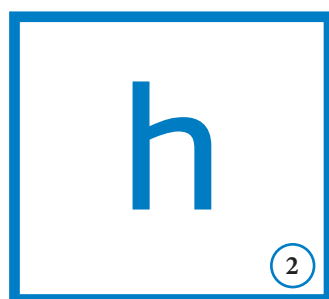

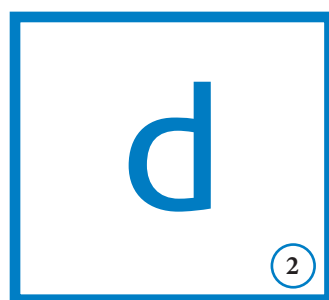
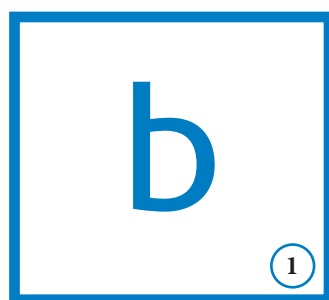








kajak



sæl



SPECIAL-PÆDAGOGISK FORLAG



Ja/Nej - sæt X

Ja

Nej

Ønsker Aka sig en kajak?

Vil Malik med på tur?

Kan de se en bjørn på isen?

Skriv 6 ord der ender på -e

- | | |
|----------|----------|
| 1. _____ | 4. _____ |
| 2. _____ | 5. _____ |
| 3. _____ | 6. _____ |

Skriv ord


















Navn _____

Dato _____

Brug ordkortene
 Dan sætninger og
 skriv dem her på siden.



Navn

Dato

A crossword puzzle grid with the following structure:

- A horizontal path of 6 boxes, starting from the left edge.
- A vertical path of 4 boxes, starting from the second box of the horizontal path and extending downwards.
- A horizontal path of 4 boxes, starting from the second box of the horizontal path and extending to the right.
- A vertical path of 5 boxes, starting from the top edge and extending downwards, overlapping with the horizontal path of 4 boxes at its first box.
- A horizontal path of 5 boxes, starting from the second box of the horizontal path and extending to the right.
- A vertical path of 2 boxes, starting from the second box of the horizontal path and extending downwards.
- A horizontal path of 5 boxes, starting from the bottom edge and extending to the right, overlapping with the vertical path of 2 boxes at its second box.
- A vertical path of 2 boxes, starting from the top edge and extending downwards, overlapping with the horizontal path of 5 boxes at its first box.

Illustrations around the grid:

- Top left: A blue kayak.
- Top center: A wooden plank with a blue ribbon.
- Top right: A person in a green shirt with "AKA" on it, pointing.
- Middle left: A white dog.
- Middle left: A red barn.
- Middle right: A seal.
- Bottom center: A person in a red jacket.
- Top right: A white tag with a green circle and a red dot.

Navn _____

Dato _____

Skriv rækkefølgen i historien – sæt X



1 2 3 4



1 2 3 4



1 2 3 4



1 2 3 4

Der er lidt dis.
Men Aka skal prøve sin nye kajak.

1 2 3

»Jeg kan lige ane din blå kajak.
Godt du har dit kompas.«

1 2 3

Far har en gave med papir om.
Det er nok en kajak.

1 2 3

Navn _____

Dato _____