

Maj og Kaj


SPECIAL-PÆDAGOGISK FORLAG

LÆS LYDRET 1

Til læreren

Indhold:

1. ordkort
2. opgaver
3. dominospil



Vejledning:

1. Ordkort

Ordkort kan bruges til at øve ordene fra bogen. De er delt op i 120 almindelige ord og lydrette. Udskriv dem på 100 g papir.

Forskellige ordlege:

- Huskespil med to sæt ordkort
- Find lydrette ord
- Find ikke-lydrette ord
- Find ord, der rimer
- Find ord, der ender på -r
- Find ord, der begynder med samme bogstav
- Hvad står der? Sæt ord sammen til sætninger
- Makkerspil: Sig ordet – rigtigt svar giver et stik.

2. Opgaver

- Første opgave tjekker, om eleven har fået fat i det læste
- I anden opgave skal eleven rime
- I tredje opgave øves ordene fra bogen ved selv at skrive nogle af de lydrette ord
- Fjerde opgave er en Skriv med. Her skriver eleven sig ind i læsningen samt arbejder med indholdet i teksten.

3. Dominospil

- Leg med lydrette ord.

Ordliste til Maj og Kaj:

150 ord i alt – heraf 52 forskellige ord med 1-3 bogstaver/lyde, 19 lydrette ord og 28 ord af de 64/120 almindelige ord.

bor	du	få	hus	Maj	må	på	sy	tur
de	en	gul	hø	med	nej	Rab	sø	vi
den	er	gæs	i	min	nu	Rib	så	vil
der	et	gå	ja	mis	ny	ro	sål	ål
det	far	har	Kaj	mor	nål	se	til	
din	fin	her	kan	mus	og	sin	to	

de

den

der

det

din

du

en

er

et

fin

få

gå

har

her

kan

med

min

må

nej

nu

og

på

se

sin

så

til

vi

vil

28 ord fra
120 almindelige
ord

bor

far

gul

gæs

hus

hø

ja

Ja/Nej - sæt X

Ja

Nej

I den sø er to gæs og en ål

Maj kan sy med den nål

Nu har mis ti mus

Rim med ord – sæt X

nål	
-----	--

ål	
----	--

gul	
-----	--

sål	
-----	--

mus	
-----	--

tur	
-----	--

hus	
-----	--

du	
----	--

Skriv ord








Navn _____

Dato _____

Brug ordkortene

Skriv om Maj og Kaj?



Navn

Dato

nål



så




å



sy



gæs



hø



sø

