

# Kim og Mus

LÆS LYDRET 1

## Til læreren

### Indhold:

1. ordkort
2. opgaver
3. dominospil



## Vejledning:

### 1. Ordkort

Ordkort kan bruges til at øve ordene fra bogen. De er delt op i 64 af de 120 almindelige ord og lydrette. Udskriv dem på 100 g papir.

### Forskellige ordlege:

- Huskespil med to sæt ordkort
- Find lydrette ord
- Find ikke-lydrette ord
- Find ord, der rimer
- Find ord, der ender på -r
- Find ord der begynder med samme bogstav
- Hvad står der? Sæt ord sammen til sætninger
- Makkerspil: Sig ordet – rigtigt svar giver et stik.

### 2. Opgaver

- Første opgave tjekker, om eleven har fået fat i det læste
- I anden opgave skal eleven rime
- I tredje opgave øves ordene fra bogen ved selv at skrive nogle af de lydrette ord
- Fjerde opgave er en Skriv med. Her skriver eleven sig ind i læsningen samt arbejder med indholdet i teksten.

### 3. Dominospil

- Leg med lydrette ord.

## Ordliste til Kim og Mus:

73 ord i alt, heraf 34 forskellige ord med 1-3 bogstaver/lyde: 12 lydrette ord og 20 ord af de 64/120 almindelige ord

de	et	hus	le	og	to
der	gul	i	med	o.k.	ved
det	gå	ja	mus	på	vi
du	ha	Kim	må	se	vil
en	har	ko	nej	so	
er	her	kom	nu	sø	

de

du

han

den

en

her

det

er

ind

dig

et

kun

med

på

til

nej

se

ud

nu

sin

vil

og

22 ord fra 64 af de 120 almindelige ord

bor

hus

ko

far

hø

lam

fin

i

mor

får

kam

ser

sur

so

to

15 lydrette ord

## Ja/Nej - sæt X

Ja

Nej

Har Kim en gul mus?



Er der en so i en sø?



Er der kun en ko?



## Rim med ord – sæt X

ko	<input type="checkbox"/>
----	--------------------------

sø	<input type="checkbox"/>
----	--------------------------

so	<input type="checkbox"/>
----	--------------------------

to	<input type="checkbox"/>
----	--------------------------

gul	<input type="checkbox"/>
-----	--------------------------

mus	<input type="checkbox"/>
-----	--------------------------

Kim	<input type="checkbox"/>
-----	--------------------------

hus	<input type="checkbox"/>
-----	--------------------------

## Skriv ord



\_\_\_\_\_



\_\_\_\_\_



\_\_\_\_\_




\_\_\_\_\_

Navn \_\_\_\_\_

Dato \_\_\_\_\_

**Brug ordkortene**

Hvad ser Kim og Mus?







Navn

Dato

gul



ko



to




so



sø



hus



mus

